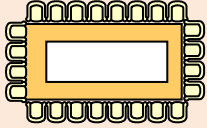
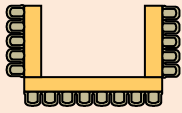
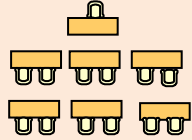



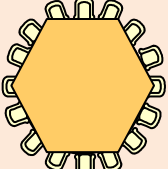
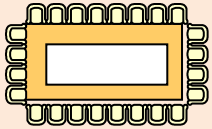
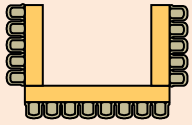
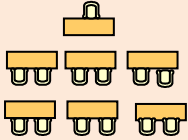

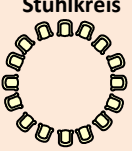

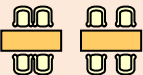


Abmessung und Bestuhlungsmöglichkeiten der Veranstaltungsräume

Bestuhlung	1.Etage Bildungshaus								2. Etage Bildungshaus							
Raum: 1. & 2. OG	103	104	106	107	108	109	114	115	203	204	206	207	218	219	221	222
Fläche m ²	95	62	12	35	46	20	60	60	100	60	25	53	55	63	45	200,0
Länge	10	10	4	7	7	6,5	10	10	10	10	7	7	8,5	10	7	18,36
Breite	9,5	6,2	3	5	6,6	3,1	6	6	10	6	3,6	7,6	6,5	6,3	6,5	10,85
Block-Form 	36	24	6	20	16	10	22	--	36	22	10	24	22	24	12	60
U-Form 	32	20	--	18	16	--	22		36	20	--	20	18	20	--	50
Parlamentarisch 	50	24	--	--	--	--	24		50	24	--	--	--	30	--	120
Theaterbestuhlung 	80	50	--	--	--	--	50	--	100	50	--	40	36	48	--	250
Stuhlkreis 	50	24	--	--	20	--	24	20	50	24	--	24	24	26		60
Bankettbestuhlung 	48		--	--	--	--	--	--	--	--	--	--	--	32	--	120
Tafel 	10	24	--	--	--	--	--	--	--	24	--	--	20	24	--	--

Abmessung und Bestuhlungsmöglichkeiten der Veranstaltungsräume

Bestuhlung	EG Bildungshaus			Zuhaukeller		Haus der Stille			
Raum	Benedikt	Franziska	Dominik	Werkraum	Zuhaukeller unten	Zuhaukeller oben	Meditationsraum	Leseraum	Werkraum
Fläche m ²	38	18	45	80	80	72	73,50		45
Länge	5,7	6,75	6,7				10,5		
Breite	6,7	2,8	6,7				7		
Block-Form 	16	8	20			20	24		
U-Form 	16	--	16	--	--	20	20	--	--
Parlamentarisch 	--	--	20	--	--	--	--	--	--
Theaterbestuhlung 	36	--	50	--	--	--	--	--	--
Stuhlkreis 	28	--	32	--	--	25	25	--	--
Bankettbestuhlung 	32	--	32	--	--	--	--	--	--
Einzelische 	32	--	32	--	-	--	--	24	--